

An aerial photograph of a town with a blue overlay. The town is surrounded by green fields and forests. In the upper right corner, there are two hot air balloons, one pink and one yellow, with the word 'MAX' visible on the pink one. In the lower right corner, there is a small yellow hot air balloon with a blue star pattern. The text '2017 m. veiklos apžvalga' is centered in the middle of the image, flanked by two horizontal white lines.

# 2017 m. veiklos apžvalga

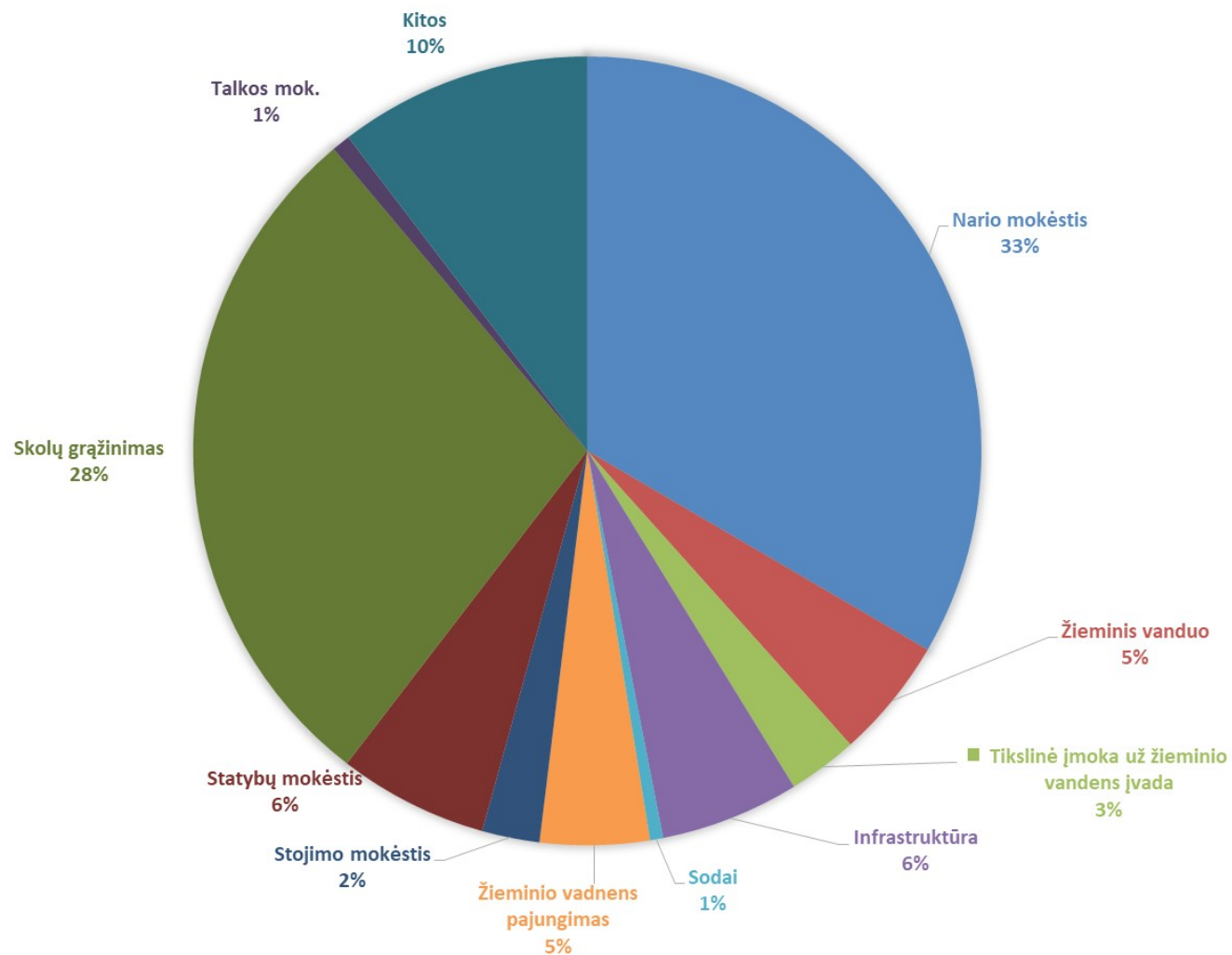
// 1 DALIS //

---

# PAJAMOS

---

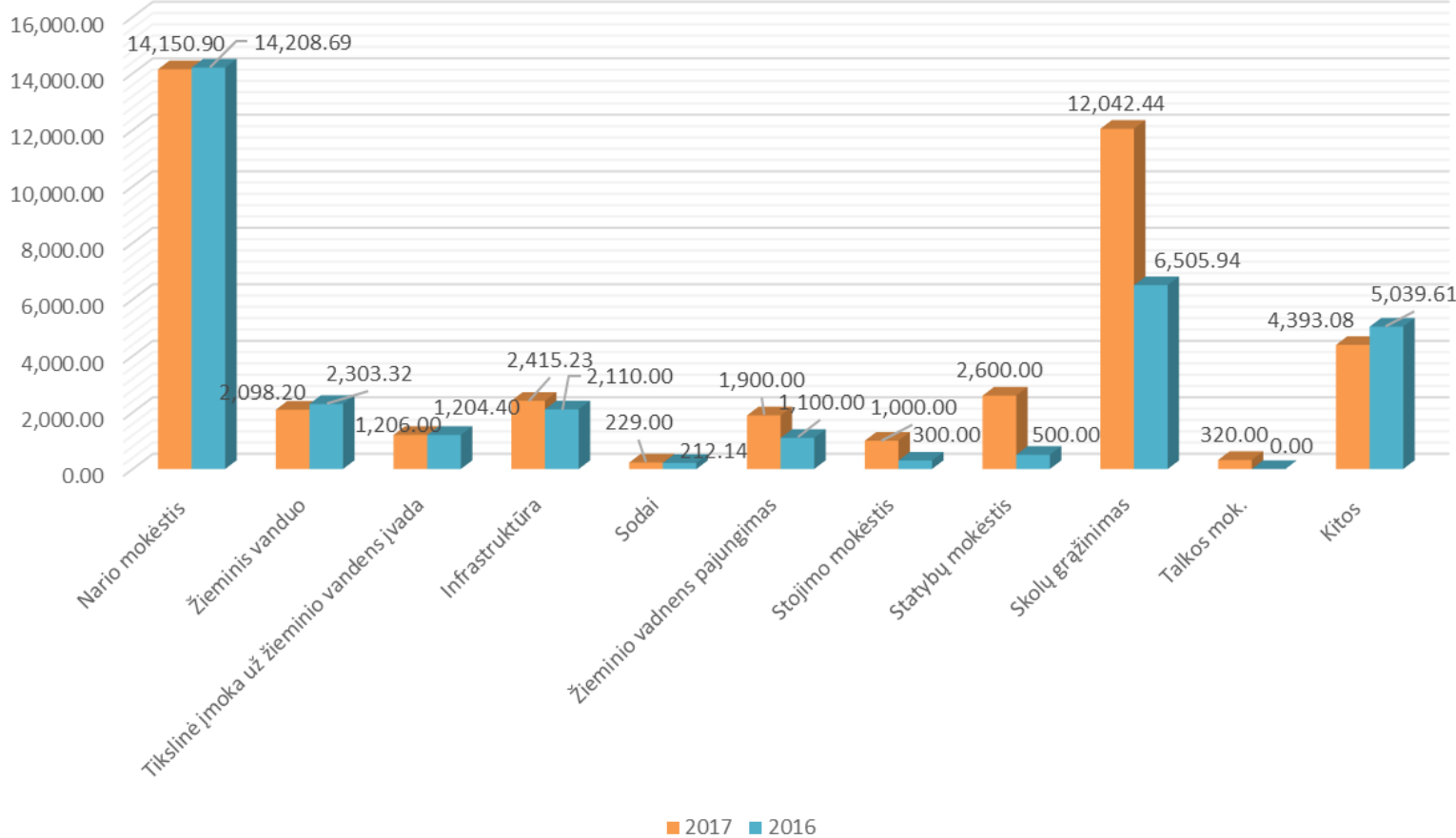
# PAJAMOS | SUMOS



Nario mokēstis	14,150.90
Žieminis vanduo	2,098.20
Tikslinė įmoka už žemio vadnens įvada	1,206.00
Infrastruktūra	2,415.23
Sodai	229.00
Žemio vadnens pajungimas	1,900.00
Stojimo mokēstis	1,000.00
Statybų mokēstis	2,600.00
Skolų gražinimas	12,042.44
Talkos mok.	320.00
Kitos	4,393.08
<b>VISO PAJAMOS</b>	<b>42,354.85</b>

# PAJAMOS

# PALYGINIMAI

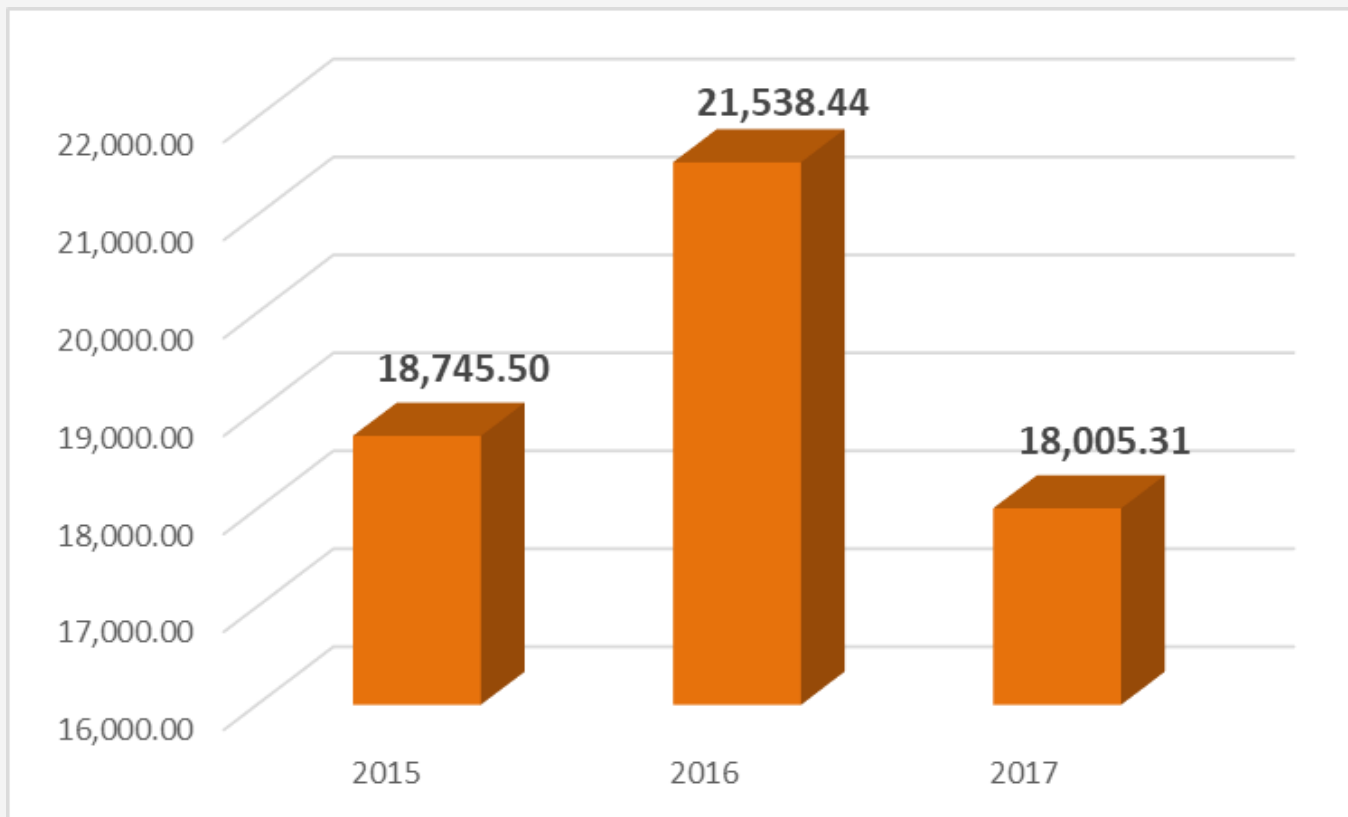


	2017	2016	
Nario mokėstis	14,150.90	<b>14,208.69</b>	-0.41%
Žeminiis vanduo	2,098.20	<b>2,303.32</b>	-9.78%
Tikslinė įmoka už žeminiio vandens įvada	1,206.00	<b>1,204.40</b>	0.13%
Infrastruktūra	2,415.23	<b>2,110.00</b>	12.64%
Sodai	229.00	<b>212.14</b>	7.36%
Žeminiio vadvnens pajungimas	1,900.00	<b>1,100.00</b>	42.11%
Stojimo mokėstis	1,000.00	<b>300.00</b>	70.00%
Statybų mokėstis	2,600.00	<b>500.00</b>	80.77%
Skolų gražinimas	12,042.44	<b>6,505.94</b>	45.97%
Talkos mok.	320.00	<b>0.00</b>	100.00%
Kitos	4,393.08	<b>5,039.61</b>	-14.72%
<b>VISO PAJAMOS</b>	<b>42,354.85</b>	<b>33,484.10</b>	<b>20.94%</b>

# SKOLININKAI

	Kiekis	Sumos
Viso:	<b>169</b>	<b>18,498.17€</b>
Smulkios (iki 10 eur)	36	117.18€
Neįvertino papildomų įmokų	4	53.91€
2017 atsiradusios skolos	119	5,637.73€
Tęstinės skolos (nemokėta 2 metus iš eilės)	49	12,934.43€
Iš bendros skolos galima atimti nenustatytus mokėjimus, tada bendra skolos suma bus:		<b>18,005.31€</b>

# SKOLININKAI



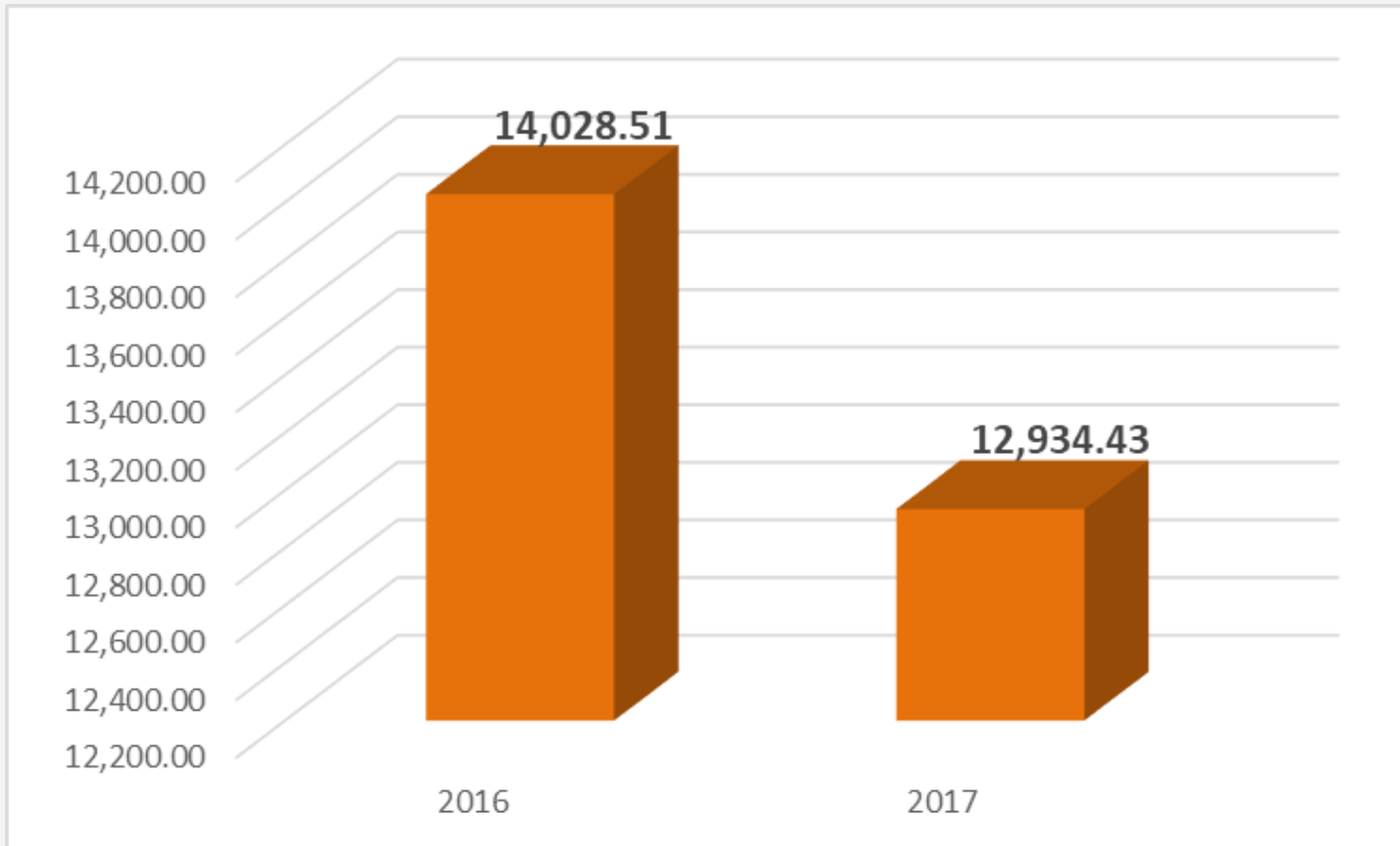
---

Skolininkų sumos palyginus su 2017 m. sumažėjo **16,4%**.

---

---

# SKOLININKAI



---

Tęstinių skolų (kai nemokėta 2 ir daugiau metų iš eilės) suma sumažėjo **7,8%**.

---

---

// 2 DALIS //

---

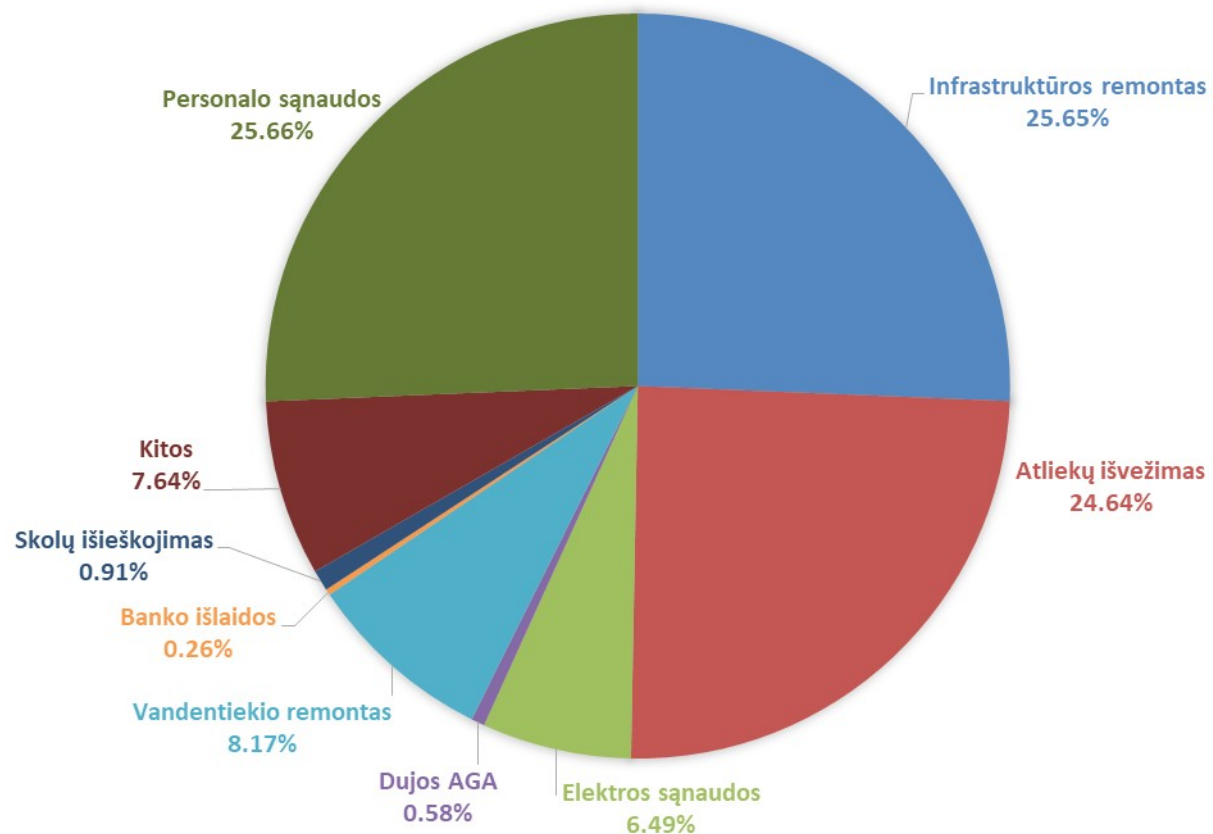
# IŠLAIDOS

---



# IŠLAIDOS

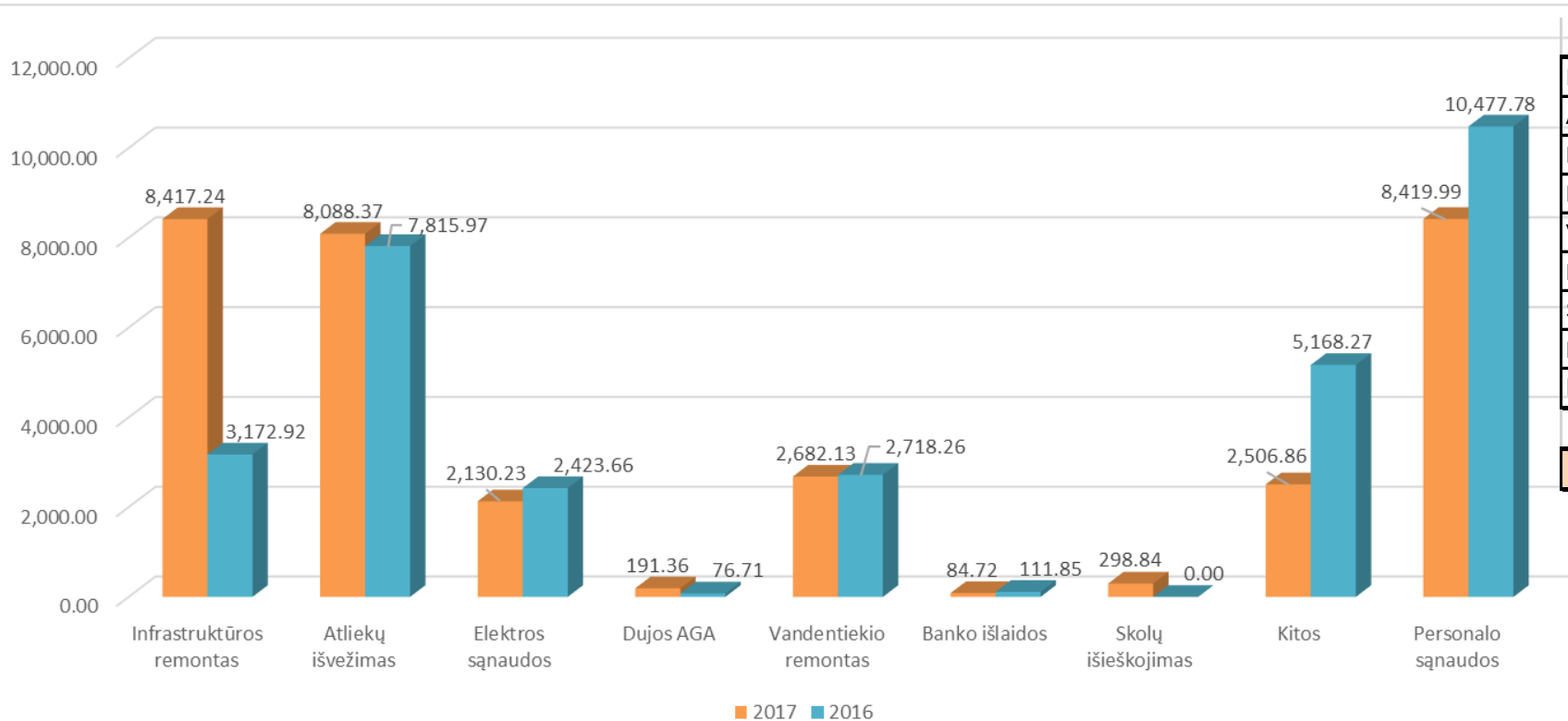
# SUMOS



Infrastruktūros remontas	8,417.24
Atliekų išvežimas	8,088.37
Elektros sąnaudos	2,130.23
Dujos AGA	191.36
Vandentiekio remontas	2,682.13
Banko išlaidos	84.72
Skolų išieškojimas	298.84
Kitos	2,506.86
Personalo sąnaudos	8,419.99
<b>VISOS SĄNAUDOS</b>	<b>32819.74</b>

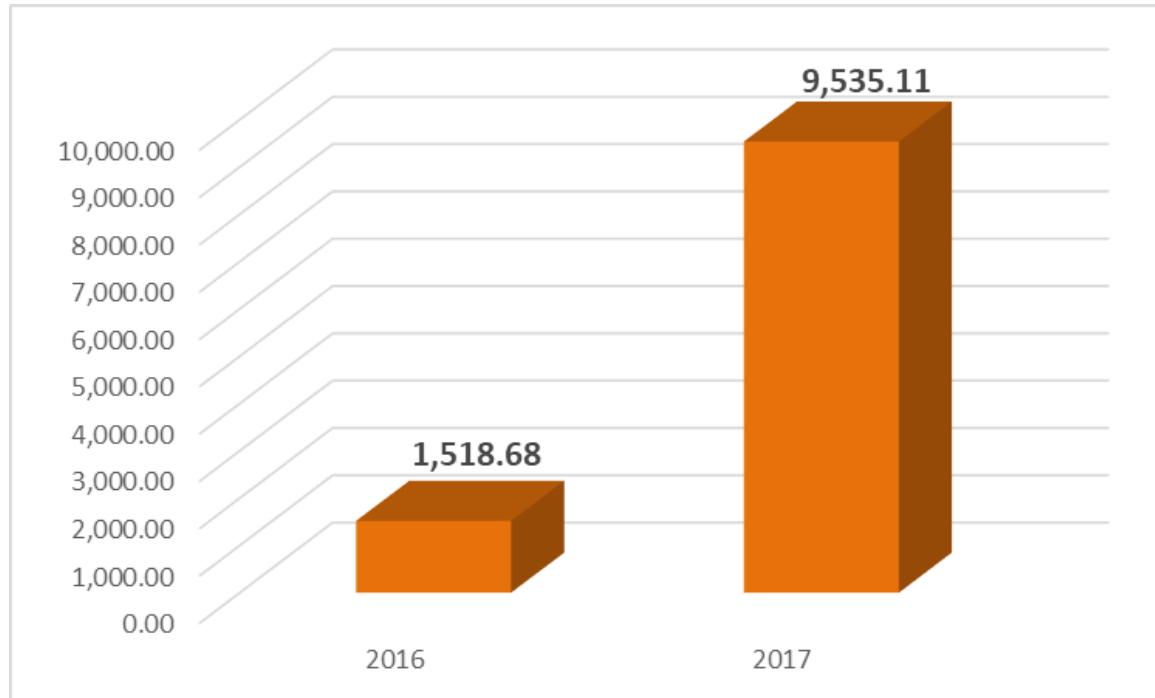
# IŠLAIDOS

# PALYGINIMAI



	2017	2016	
Infrastruktūros remontas	8,417.24	3,172.92	62.30%
Atliekų išvežimas	8,088.37	7,815.97	3.37%
Elektros sąnaudos	2,130.23	2,423.66	-13.77%
Dujos AGA	191.36	76.71	59.91%
Vandentiekio remontas	2,682.13	2,718.26	-1.35%
Banko išlaidos	84.72	111.85	-32.02%
Skolų išieškojimas	298.84	0.00	
Kitos	2,506.86	5,168.27	-106.17%
Personalo sąnaudos	8,419.99	10,477.78	-24.44%
<b>VISOS SĄNAUDOS</b>	<b>32819.74</b>	<b>31965.42</b>	<b>2.60%</b>

# BALANSAS | PLYGINIMAI



Balansas	2016	2017	
LIKUTIS	1,518.68	9,535.11	528%